



STEPHEN
INFORMATION
CO.,LTD.

|주| 스테반정보

전자기부금 기능 매뉴얼

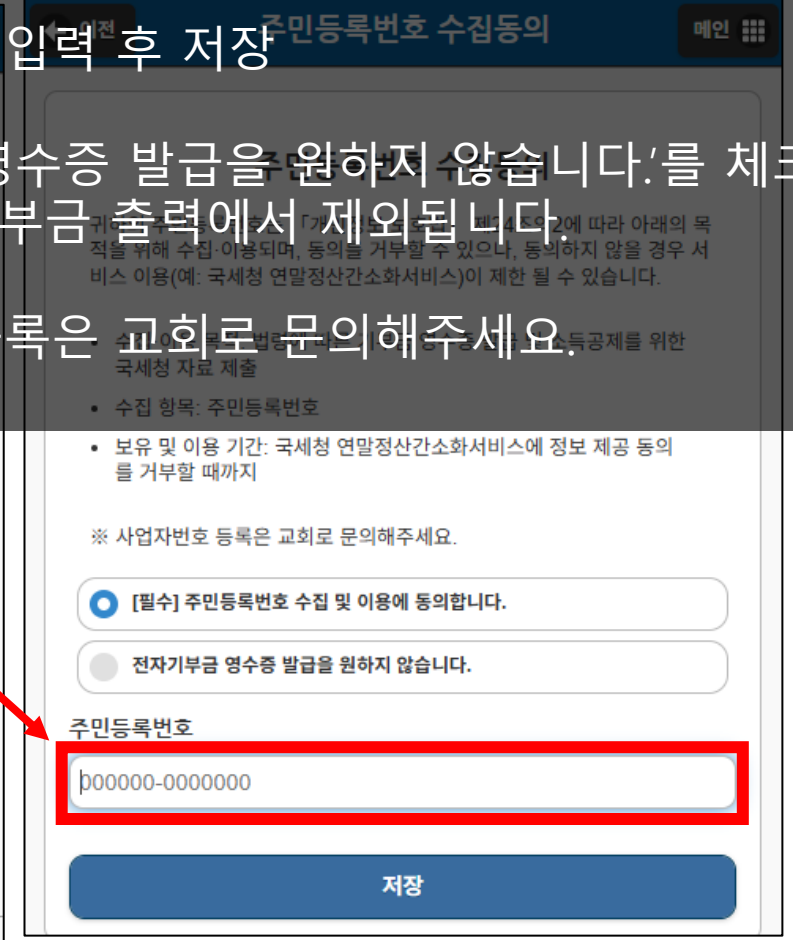
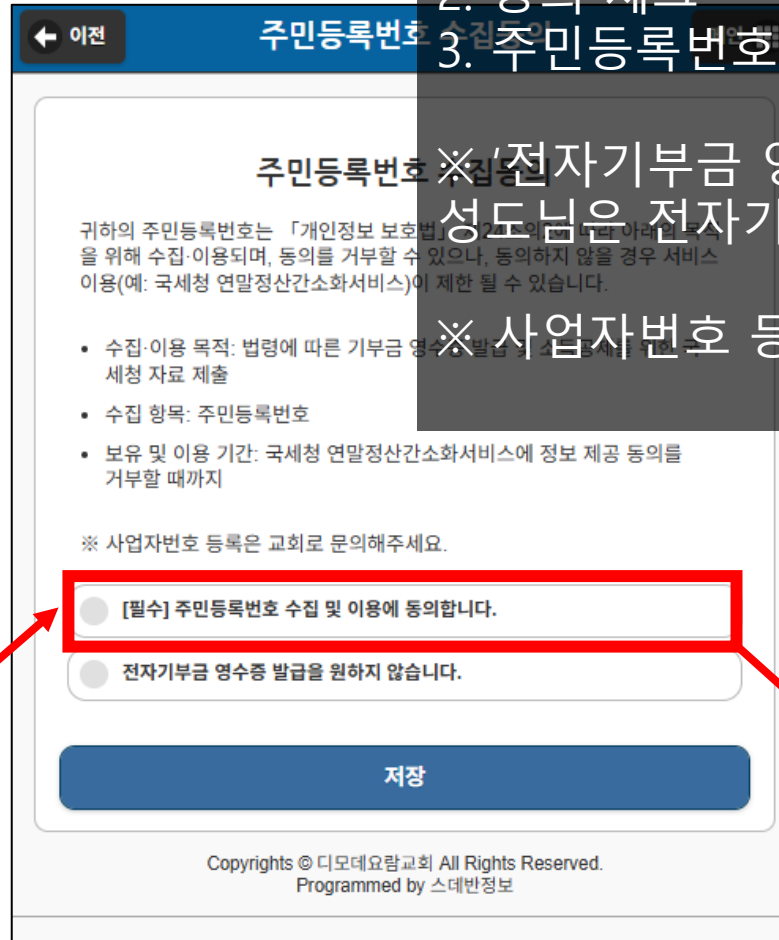
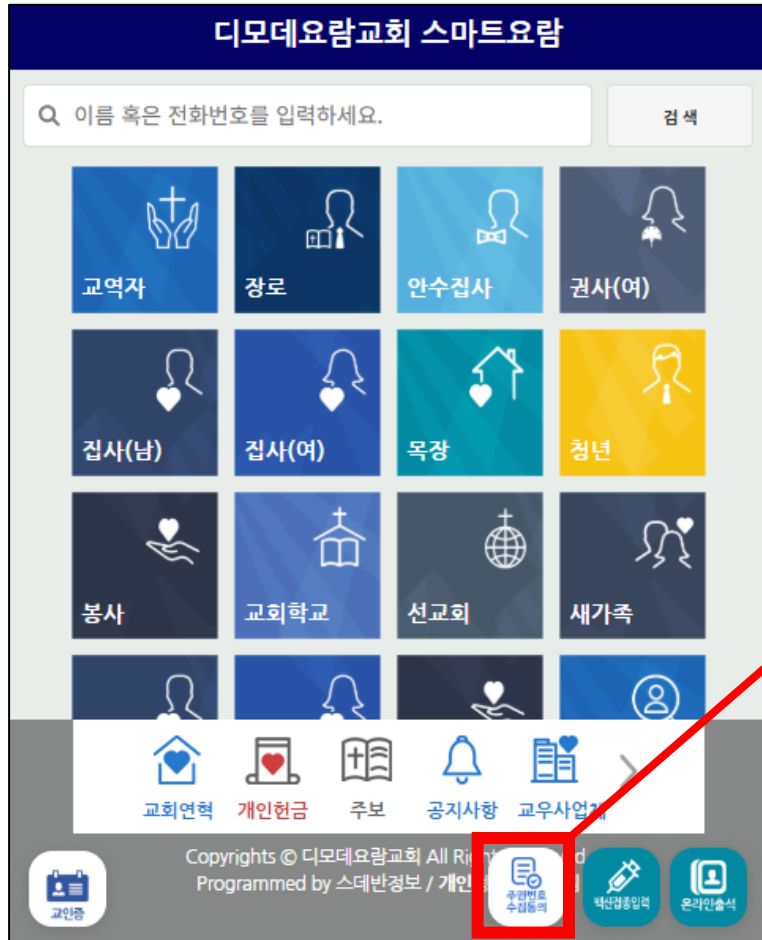
(스마트요람)

목 차

- 성도 주민등록번호 수집/등록 방법 ----- 3p
- 본인 현금내역 확인방법 ----- 6p

성도 주민등록번호 수집/등록 방법

※ 반드시 성도님들에게
국세청 연말정산 간소화 서비스를 위한
주민등록번호 수집 동의를 받으신 후
정보 등록/사용하시기를 바랍니다.



1. 주민번호수집동의 클릭

2. 동의 체크

3. 주민등록번호 입력 후 저장

※ '전자기부금 영수증 발급을 원하지 않습니다.'를 체크한 성도님은 전자기부금 출력에서 제외됩니다.

※ 사업자번호 등록은 교회로 문의해주세요.

본인 현금내역 확인 방법



1. 스마트요람 접속
2. 하단의 [개인헌금] 클릭
3. 본인 헌금 내역 확인

※ 본인의 헌금 내역만 확인할 수 있습니다.
 개인헌금보기 메뉴가 보이지 않으신다면
 스테반정보 홈페이지(<https://dimode.co.kr>) 우측 하단 [디모데 챗봇]에
 문의 남겨주세요.



**본 매뉴얼은 여기까지입니다.
감사합니다.**

AI

COMING SOON



Created by Dimode