



STEPHEN
INFORMATION
CO.,LTD.

|주| 스테반정보

전자기부금

• 전자기부금 영수증 발급	
• 전자기부금 엑셀문서 출력방법 -----	4p
• 전자기부금 발급이력 확인 -----	5p
• 전자기부금 담당자 정보 설정 -----	6p
• 전자기부금 발급/조회 권한 설정 -----	7p
• 성도 주민등록(사업자)번호 수집/등록 방법	
• 스마트성도앱 (주민등록번호) -----	10p
• 과거 발급이력정보 추출 일괄 등록 -----	11p
• 엑셀 일괄 업로드 -----	12p
• 대상자 정보 직접 입력 -----	14p
• [성도앱]본인 현금내역 확인방법 -----	15p

전자기부금 영수증 발급

순서 안내

1. [전자기부금] - [전자기부금 엑셀출력] 메뉴로 진입합니다.
2. 좌측에서 연도/기간 등 조건을 확인하고, [개인정보 수집/전자기부금발급]에 동의한 사람들을 대상으로 검색을 진행합니다.
3. 목록 내용을 확인 한 후, [전자기부금영수증 다운로드] 버튼을 누릅니다.
4. 국세청으로 신고할 수 있는 서식으로 작성된 엑셀 파일들이 다운로드 됩니다.

※ 관리번호는 [헌금일자+A+교번] 조합하여 자동생성합니다.

1. [전자기부금] 메뉴 클릭

2. 검색 조건 설정 (연도: 2025, 단기: 전체, 기간: 2025-01-01 ~ 2025-12-31, 과목: , 예산산재정목록 정의: , 교인 구분: , 헌금자: , 개인정보수집/전자기부금발급: ☒ 동의, ☐ 동의안함(선택안함 포함), 주민등록(사업자)번호:)

3. [전자기부금영수증 다운로드] 버튼 클릭

검색 결과 (3건)

① 출력한 엑셀 자료는 반드시 검토 후 홈택스에 신고해주세요. (세부 사항은 국세청에 문의바랍니다.)
 ② 교번(헌금자ID)이 없는 헌금내역은 엑셀 자료에 반영되지 않습니다.
 ③ 교적에 등록 된 헌금자의 경우 헌금 입력 시 꼭 헌금자의 ID를 부여해주세요, 교적에 등록 되지 않은 헌금자의 경우 등록하시거나, 별도 관리하여야 합니다.
 ④ 목록의 주민등록(사업자)번호는 보안상 마스크 처리되어있습니다. 필요시 클릭하여 전체 내용을 확인하세요.

번호	헌금자 ID	헌금자	직분1	직분2	기부내용구분	관리번호	기부금단체구분	기부금일자	기부금액합계	공제대상 기부금액	주민등록(사업자)번호
3	501953	스데반	집사	서리집사	1 : 금전기부	20250907A501953	405	2025-01-01	200,000	200,000	850103-1*****
2	73873	디모데	장로	명예장로	1 : 금전기부	20250901A73873	405	2025-01-01	200,000	200,000	650101-1*****
1	73873	하호임	장로	명예장로	1 : 금전기부	20250907A73873	405	2025-01-08	5,000,000	5,000,000	650101-1*****

순서 안내

1. [전자기부금] - [전자기부금 발급이력] 메뉴로 진입합니다.
2. [전자기부금] - [전자기부금 엑셀출력] 에서 엑셀을 출력한 내역들을 발급 이력으로 확인할 수 있습니다.

※ 목록에서 엑셀이 출력 될 때 저장 된 출력이력들을 확인하실 수 있습니다.

1

전자기부금

전자기부금 발급이력

연도: 2025

최종발급일: []

현금자: []

2

검색

출력 내역(3)

일련번호	현금자	현금자 ID	금액	금전구분	기간	최종발급자	최종발급일	폐기사유	출력이력
20250907A501953	스테반	501953	200,000	금전	2025-01-01 ~ 2025-12-31	관리자(1)	2025-09-01 11:30		발급자:디모데,시간:20250901113053,금액:200,000
20250901A73873	디모데	73873	200,000	금전	2025-01-01 ~ 2025-12-31	관리자(1)	2025-09-01 11:30		발급자:디모데,시간:20250901113053,금액:200,000
20250907A73873	디모데	73873	5,000,000	금전	2025-01-01 ~ 2025-12-31	관리자(1)	2025-09-01 11:30		발급자:디모데,시간:20250901113053,금액:5,000,000

순서 안내

1. [프로그램 설정] - [교회설정] 메뉴로 진입합니다.
2. 전자기부금영수증 엑셀 양식에 출력 될 담당자 성명을 기입하고, 저장합니다.

다모데교회 watching 2025

기록 검색 특별 현금 전자기부금 통계 일괄처리 문자

전자기부금 액... 전자기부금 발... 프로그램 설정 교회 설정

정상미 건축 기타

교회 설정

설정 내용

교단: 대한예수교장로회(합동)

교회 우편번호: 03173

전화: 02-393-7133

전자기부금 담당자: 스데반

교회명: 다모데교회

교회 주소: 서울시 종로구 새문안로 5길 19

팩스: 02-364-5884

담당목사: 스데반

홈페이지: www.dimode.co.kr

납세번호:

교회 로고

교회 직인

소속 증명서

교인 / 세례1증명서 상단 (w:2300px, h:360px)

국세청 전자기부금영수증 발급내역

사업자등록번호		사업자등록번호를 입력합니다. 예 1) AAAAAAAAAA 예 2) AAA-AA-A
발급기관명칭	다모데교회	발급기관명칭을 입력합니다. 예) 국세기부처
담당자 성명	스데반	기부금 자료제출을 담당하는 직원의 성명을 입력합니다 예) 홍길동
담당자 연락처	02-393-7133	기부금 자료제출 담당자의 전화번호를 지역번호 포함하여 입력합니다. 예) 00-0000-0000

FULL

순서 안내

1. [프로그램 설정] - [사용자 그룹 권한 설정] 메뉴로 진입합니다.
2. 사용자 그룹 단위로 전자기부금 메뉴와 관련된 권한을 설정하실 수 있습니다.

The screenshot displays the 'watching' system interface. The top navigation bar includes options like '기록' (Record), '검색' (Search), '특별' (Special), '현금' (Cash), '전자기부금' (Electronic Contribution), '통계' (Statistics), '일괄처리' (Batch Processing), and '문자' (Text). The left sidebar shows '정상비' (Normal Fee), '건축' (Construction), and '기타' (Other). The main content area is titled '사용자 그룹 권한 설정' (User Group Permission Setting). It features a central table with columns for '기록' (Record), '검색' (Search), '특별' (Special), '현금' (Cash), and '전자기부금' (Electronic Contribution). The '전자기부금' column is highlighted with a red box, showing options like '전자기부금 액셀출력' (Electronic Contribution Excel Output) and '전자기부금 발급이력' (Electronic Contribution Issuance History). To the right, there's a '적용 그룹' (Apply Group) section with a red box around the '메뉴 노출' (Menu Exposure) options, including '그룹A', '그룹B', and '그룹C'. The bottom of the interface shows a 'FULL' status indicator.

성도 주민등록(사업자)번호 수집/등록 방법

※ 반드시 성도님들에게
국세청 연말정산 간소화 서비스를 위한
주민등록번호 수집 동의를 받으신 후
정보 등록/사용하시기를 바랍니다.

순서 안내

1. [My메뉴] - [연말정산 간소화 주민등록번호 수집 동의] 메뉴를 누릅니다.
2. [주민등록번호 수집 및 이용에 동의합니다]를 선택합니다.
동의하지 않을 경우에는 [전자기부금 영수증 발급을 원하지 않습니다]를 선택합니다.
3. 수집에 동의할 경우,
본인의 주민등록번호를 입력합니다.
4. 저장합니다.

※ 사업자번호는 교회에서 직접 처리해 주셔야 합니다.

1. 디모데 스마트 성도 APP의 [My] 메뉴를 클릭합니다.

2. [주민등록번호 수집 및 이용에 동의합니다]를 선택합니다.

3. 주민등록번호를 입력합니다.

4. 저장합니다.

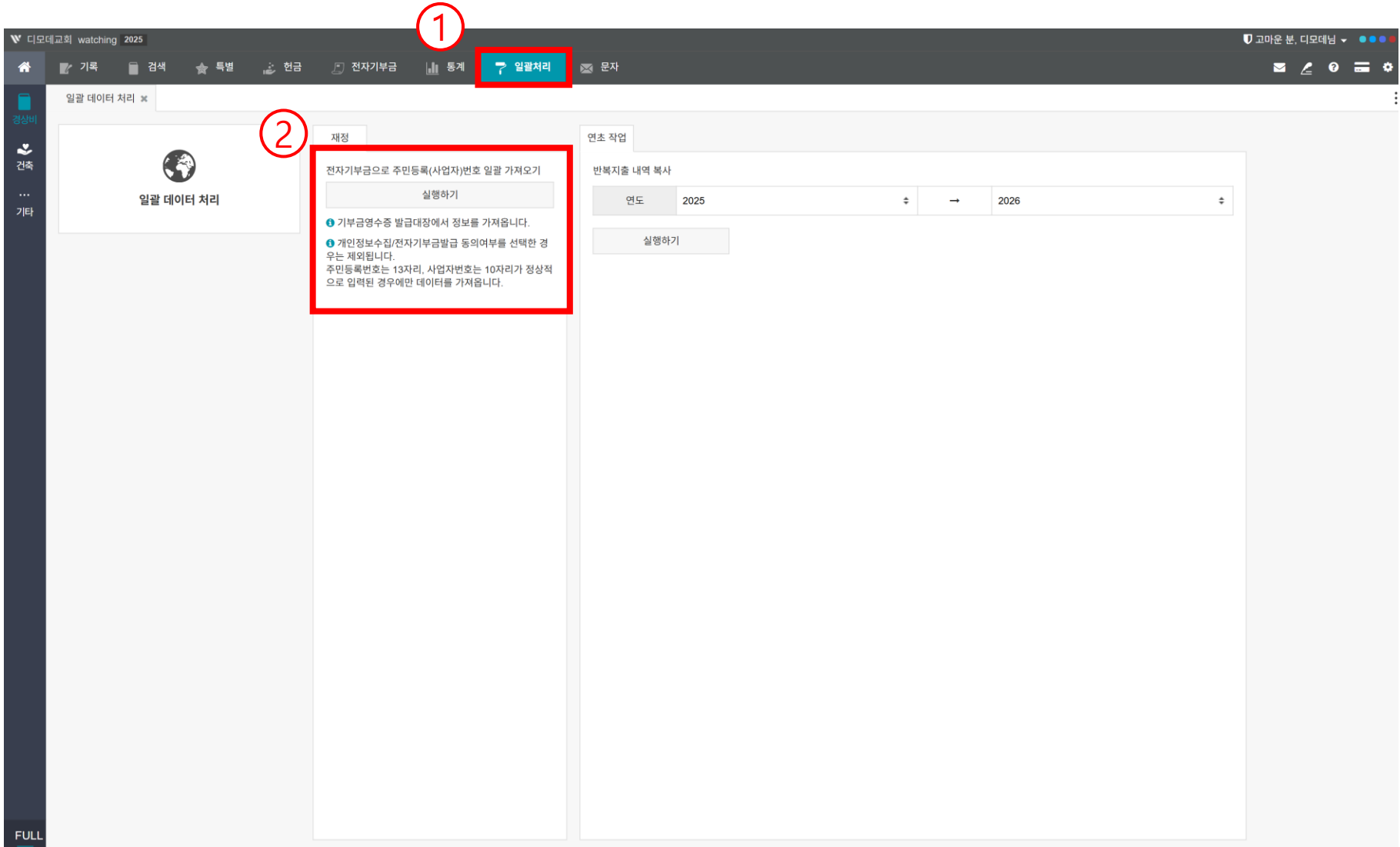
순서 안내

1. [일괄처리] - [일괄데이터 처리] 메뉴로 진입합니다.
2. [전자기부금으로 주민등록(사업자)번호 일괄 가져오기]를 실행합니다.

※ 이 기능은

1. 기부금영수증발급대장에 이력이 있는 경우
 2. 개인이 아직 개인정보수집여부를 선택하지 않은 경우
 3. 가져올 정보에서 주민등록번호 13자리, 사업자번호 10자리로 온전하게 저장되어 있을 경우
- 에 한하여 가능합니다.

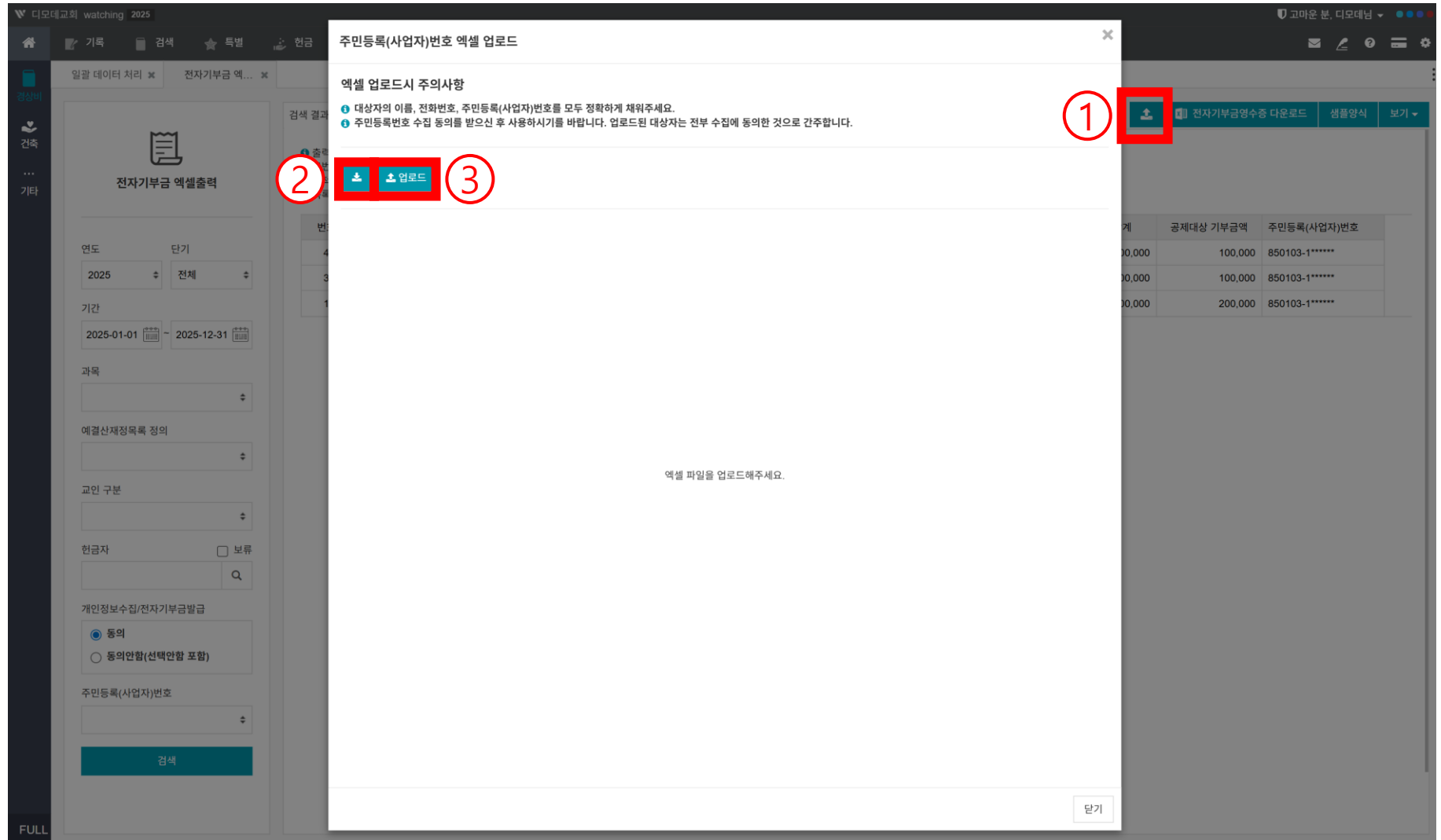
※ 업로드 된 대상자는 전부 개인정보 수집에 동의한 것으로 간주합니다.



순서 안내

1. [전자기부금] - [전자기부금 엑셀출력]
메뉴 우측 상단에 있는
[업로드] 아이콘을 누릅니다.
2. [샘플 엑셀 다운로드] 아이콘을 클릭
하여 양식을 다운로드 받은 후,
이름/휴대전화/주민등록(사업자)번호
를 양식에 따라 정리하여 입력합니다.
3. 정리 된 양식 파일을 업로드 합니다.

※ 이름과 전화번호는 교적부의 정보와
일치하여야 합니다.



순서 안내

4. 업로드 된 정보들의 처리 결과를 확인해 주세요. 수정 할 부분이 있으면 엑셀을 수정한 후 다시 업로드하면 됩니다.

5. 정보들을 확인한 후, 최종적으로 **저장**을 눌러 정보를 저장합니다.

※ 업로드 된 대상자는 전부 개인정보 수집에 동의한 것으로 간주합니다.

주민등록(사업자)번호 엑셀 업로드

엑셀 업로드시 주의사항

- 대상자의 이름, 전화번호, 주민등록(사업자)번호를 모두 정확하게 채워주세요.
- 주민등록번호 수집 동의를 받으신 후 사용하시기를 바랍니다. 업로드된 대상자는 전부 수집에 동의한 것으로 간주합니다.

현재 입력한 정보 (현재 정보를 저장할 경우 5건 중 2건 저장됩니다.)

저장

현금자 ID	현금자	휴대전화	주민등록(사업자)번호	입력 결과	등록 가능
	홍길동	000-0000-0000		해당 성도는 존재 하지 않음	X
11519	김지임	000-0000-0000			O
73432	하민호	000-0000-0000		대상자가 발급에 동의하지 않음	X
2	디모데	000-0000-0000		대상자가 이미 동의 정보를 입력함	X
23421	김민지	000-0000-0000			O

닫기

순서 안내

1. [전자기부금] - [전자기부금 엑셀출력]
메뉴로 진입하여, 좌측의 검색조건에서
정보를 수정 할 대상자를 검색합니다.
교적부에서 삭제(보류/제적)된 성도를
검색하려면,
[헌금자] 검색 창 우측의 체크박스를 선택
한 후 검색해주세요.
2. 검색된 목록에서 정보를 입력할 대상자
를 누릅니다.
3. [주민등록(사업자)번호]와 [개인정보수
집/전자기부금발급 동의여부] 정보를
입력합니다.
4. 정보를 저장합니다.

다모데교회 watching 2025

헌금자

전자기부금 엑셀출력

연도: 2025, 기간: 2025-01-01 ~ 2025-12-31, 과목: , 예결산재정목록 정의: , 교인 구분: , 헌금자: 2 디모데, 개인정보수집/전자기부금발급: 동의, 주민등록(사업자)번호: , 검색

검색 결과 (3건)

번호	헌금자 ID	헌금자	직분1	직분2	기부내용구분	관리번호	기부금단체구분
3	2	디모데	장로	명예장로	1: 금전기부	20250101A2	405
2	2	디모데	장로	명예장로	1: 금전기부	20250420A2	405
2	2	디모데	장로	명예장로	1: 금전기부	20250829A2	405

정보

헌금자: 2 디모데

주민등록(사업자)번호: 000000-0000000

개인정보수집/전자기부금발급 동의여부: ☒ 동의, ☐ 동의안함, ☐ 선택안함

저장

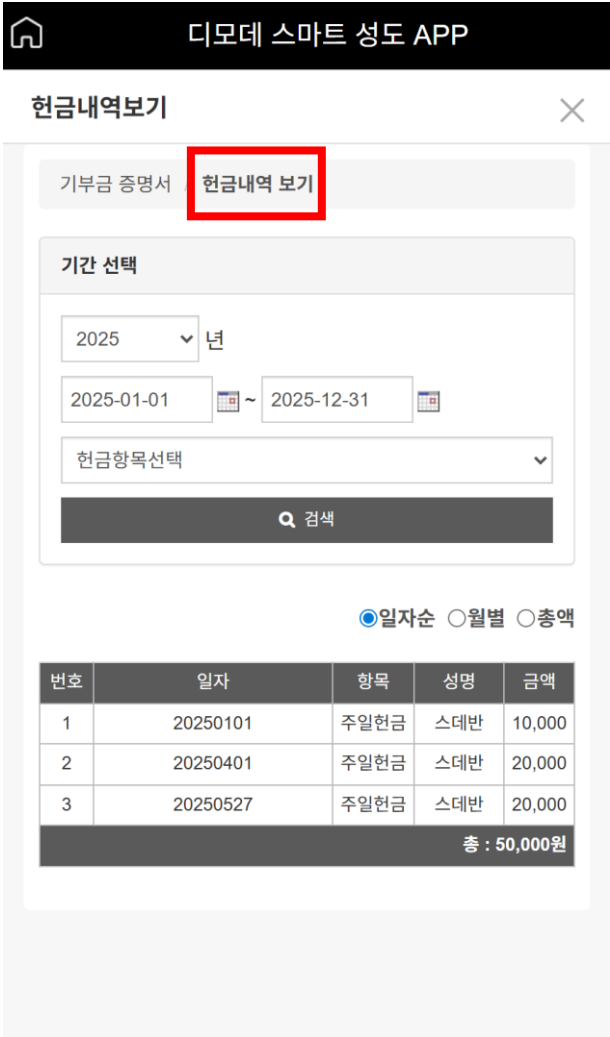
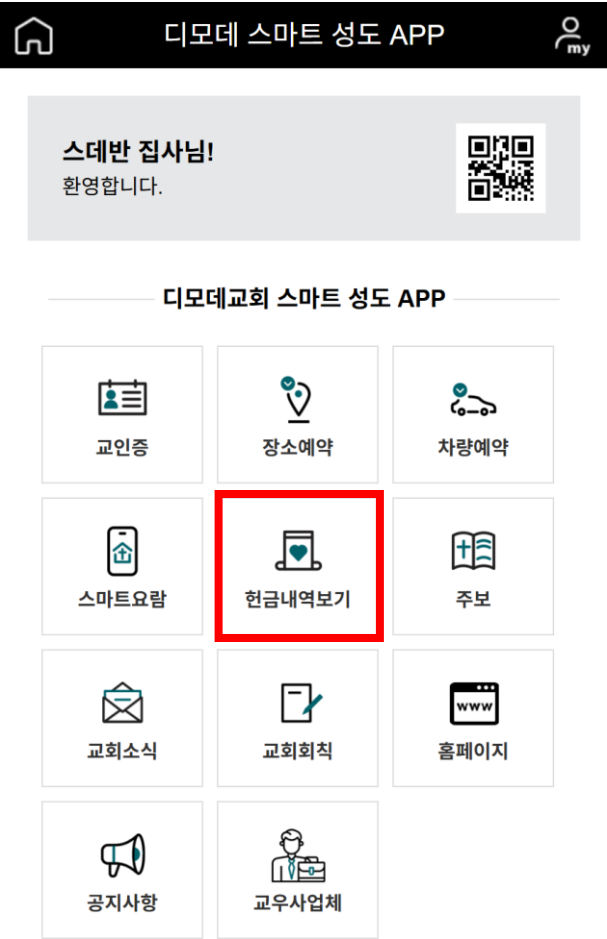
[성도앱] 본인 헌금내역 확인방법

순서 안내

- 1. [헌금내역 보기] 메뉴에서
기간/항목에 따라 본인 헌금 내역을 확인
합니다.

※ [헌금내역 보기] 옆의 [기부금 증명서] 탭은
기존의 방식(기부금 증명서 직접 발급)을 위한
탭으로, 추후 변경이 될 수 있습니다.

※ 해당 메뉴가 보이지 않으시는 경우
스데반정보 디모데 챗봇으로 문의주세요.





**본 매뉴얼은 여기까지입니다.
감사합니다.**

AI

COMING SOON



Created by Dimode